



**LibreAir**

Intranet & Groupware



# Objet du document

CAHIER DES CHARGES DU MODULE  
« GESTION DES CODES BARRES »  
POUR L'APPLICATION OPENÉLEC

~~~~~

Responsable commercial : Serge VIDALI (☎) : 06 68 50 04 45

Responsable technique : Pascal PERILLIER (☎) : 06 32 39 31 03

~~~~~


04.67.27.68.61  
06 32 39 31 03  
[www.libreair.fr](http://www.libreair.fr)  
[contact@libreair.fr](mailto:contact@libreair.fr)



## Table des matières

<b>OBJET DU MODULE.....</b>	<b>3</b>
<b>PROPOSITION DE SCENARIO, REGLES DE GESTION ET FLUX DE SORTIE.....</b>	<b>4</b>
<b>POSITIONNEMENT DES CODES BARRES DANS L'ENSEMBLE DES DOCUMENTS.....</b>	<b>6</b>

Cahier des Charges





## Objet du module

Principalement, accélérer la saisie des cartes en retour et il est proposé que la gestion des codes barres soit dédiée uniquement à la fonction des « cartes en retour par lot ».

Cahier des Charges





## Proposition de scénario, règles de gestion et flux de sortie

Dans « traitement » intégrer une nouvelle fonction « saisie des cartes en retour par lot ».

Un écran apparaît avec la phrase : « attente lecture code barre »

Lecture du code barre

Envoi d'un bip pour annoncer la bonne lecture

Ce bip signifie que la fiche a été trouvée et que le champ « carte en retour a été mis à oui »

Envoi d'un bip-bip pour annoncer une mauvaise lecture

Cliquer sur le bouton « fin » pour terminer la saisie par lot (cde bouton fin apparaît donc sur l'écran invitant à saisir un code barre).



En fin d'opération, possibilité d'imprimer la liste des cartes en retour.

**Attention**, il n'est pas prévu de sortir la liste des cartes en retour de la journée.



Élections - Wanadoo  
http://localhost/openelec/trt/carteretour.php

Libreville  
Traitement > saisie des carte en retour par lot

Électeur  
Mouvement  
Traitement  
Éditions  
Découpage  
Paramétrage  
À Propos  
Login  
demo  
liste = 01 générale

Liste 01 => Carte en retour  
liste des cartes en retour

Listing cartes Listing cartes en CSV


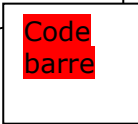
Cahier des



## Positionnement des codes barres dans l'ensemble des documents

Concernant la génération des codes barres, celui peut être placé soit sur des étiquettes, soit sur les listes, soit sur la carte électeur.

Théoriquement pour chaque document avant l'impression, il faut proposer la production du code barre (ou alors le définir dans le paramétrage de l'application ?).

Lieu De vote	Hôtel de Ville		
Nom - Prénom - Adresse du titulaire			
DUPONT RENE 3 RUE DES LILAS MARSEILLE			

**Nous proposons que le code barre soit placé en haut à droite de la carte comme présenté ci-dessous.**

Remarque :

Nous proposons que dans un premier temps le code barre soit placé uniquement sur les cartes électeurs.